


HOME OFFICE PLAN ENGLISH 2ab

Nr.	What	Where?	Until	✓
1.	Do all your CORRECTIONS! Verbesserungen machen!!! Homework book, SWYK book, Vocabulary book, School exercises (SE)	All books	20 th March	
2.	Wiederhole die Vokabel und die Grammatik der Unit 1 - 3! Lies dir Texte und Dialoge im Student's book und im Workbook gut durch. Wenn du dich gut vorbereitet fühlst, dann öffne die Cyber Homework !	SB + WB	Mo, Di	
3.	Helbling ezone Cyber Homework Unit 1 Wiederhole dafür Unit 1 und erledige die HÜ bis Donnerstag, 19.3. Cyber Homework Unit 3 Wiederhole dafür Unit 3 und erledige die HÜ bis Freitag, 20.3.	computer	until (=bis) 19 th March 20 th March	
4.	UNIT 6: Where's the post office? School exercise + date (17 th March 2020) 1. SB p. 43 / 3A + B: Schreibe die zwei Dialoge in dein SE Heft ein. 2. SB p. 44 / 5): Schreib nun zwei eigene Dialoge (supermarket, cinema) in deine SE Heft ein. 3. SB p. 45 / 6) Read the text and answer the questions in ex. 7) 4. SB p. 45 / 6) Underline all verbs in PAST TENSE. Use a highlighter. <div style="border: 1px solid black; padding: 5px; margin-top: 10px;"><i>Solution:</i> <i>came, wanted, picked, went, changed, jumped, closed, was, closed, came, said, wasn't, looked, went, couldn't find, went, tried, found, was, didn't understand, said, didn't know, walked, hoped, didn't, asked, were, didn't understand (2x), had, didn't know, lived, couldn't talk, sat, spent, started, was, went, stayed, went, saw, saw, was, had, bought, went, showed, was, said, helped, put,</i></div>	SB SE	23 rd March	
5.	Gib: learningapps.org ein Schreibe in die Suche: (Lupe) Asking the way hinein und dann kommt als 2. Bild dieses: Klicke darauf und spiele das Memory. <div style="text-align: center; margin-top: 20px;"></div>	computer	23 rd March	
6.	Helbling ezone 1. PROGRESS CHECK Bereite dich auf den ersten PROGRESS CHECK vor! Wiederhole dafür die UNITS 1 - 3 (Vokabel und Grammatik). Lies dir Texte und Dialoge gut durch. Den Progress check machst du dann online auf der helbling Seite im Internet (so wie die Cyber Homework). Zeitraumen für den 1. Progress check: Mi, 18.3. - Mo, 23.3. !!!	computer	until: 23 rd March	
7.	IRREGULAR VERBS Nimm das rosa Blatt aus deiner Arbeitsblättermappe und lerne die ersten zwei Formen der Verben gut! (zB: go - went = gehen) Wähle 15 irregular verbs aus und schreibe sie in einer Spalte in dein SE Heft ein . 1. go - went = gehen 2. have - had = haben bis 15.	pink worksheet oder mit dem Internet, wer das AB nicht hat!	until: 23 rd March	

	WEEK 2: 23rd March - 27th March Aufgaben für die 2. Woche.			
1.	Wiederhole die Vokabel und die Grammatik der Unit 4 - 6! Lies dir Texte und Dialoge im Student's book und im Workbook gut durch. Wenn du dich gut vorbereitet fühlst, dann öffne die Cyber Homework !	SB + WB	Mo, Di	
2.	Helbling ezone Cyber Homework Unit 4, Unit 6	Computer /Tablet / Smartphone	27 th March	
3.	Helbling ezone 2. PROGRESS CHECK Bereite dich auf den zweiten PROGRESS CHECK vor! Wiederhole dafür die UNITS 4 - 6 (Vokabel und Grammatik). Lies dir Texte und Dialoge gut durch. Den Progress check machst du dann online auf der helbling Seite im Internet (so wie die Cyber Homework). Zeitraumen für den 2. Progress check: Mi, 25.3. - Mo, 30.3. !!!	computer	until: 30 th March	
4.	UNIT 7: Outdoor adventure Open your WB p. 53 + 54 Übersetze die Vokabel im Word File: (Places und On holiday) mit der Webseite: www.leo.org und schreibe die deutschen Wörter mit Bleistift darüber Schreibe die Vokabel der Unit 9 in dein Voc. Heft ein. (neue Seite!!)	WB Voc. book	until: 30 th March	
5.	SB p. 50 / 1) Write the numbers next to the words. Für die folgenden Aufgaben brauchst du die MORE! Media App , die du dir im Apple App Store oder im Google Play Store herunterladen kannst. Die Anleitung und den Code findest du im Umschlag (Seite 1) in deinem Student's book. Gehe auf: MORE! 2 dann Unit 7 SB p. 51 / 5) <i>Listen</i> and repeat. SB p. 52 / 7) Read the text and then do the tasks in 8) <i>Listen to the story! (App) Tipp: 2 - 3 Mal anhören!</i> SB p. 54 / GRAMMAR BOX) Fülle diese mit Hilfe der App aus!	SB MORE! Media App	until: 30 th March	
6.	WB p. 47 / 1 + 2) WB p. 50 / 8) Lies die Zusammenfassung der Geschichte durch und streiche die 4 falschen Sätze durch. Schreibe nun die Geschichte (ohne die falschen Sätze!!) ins SE Heft ein. Schreibe: School exercise + date Überschrift: Summary: Treasure hunt Brauchst du Hilfe? Die falschen Sätze in dieser Aufgabe sind <i>sixteen, eleven, nine, three</i>	WB SE	until: 30 th March	

	WEEK 3: 30th March - 3rd April Aufgaben für die 3. Woche.			
1.	Grammar: have to - don't have to Öffne im Internet die Website: www.englisch-hilfen.de Gib bei Suche (links oben) die Zahl 1764 ein. 1764 = have to, has to Schreibe die Lösung in die Felder, du kannst dir auch einen TIPP holen. Aufgabe auswerten und ev. Aufgabe mischen! Wenn du mit 1764 fertig bist, dann gib 1762 ein! 1762 = don't have to, doesn't have to	Computer / Smartphone / Tablet	27 th March	
2.	WB p. 51 / 11 + 12 WB p. 52 / 13, 14, 15 WB p. 53 / 16 Brauchst du Hilfe? Hör dir nochmals die Grammar APP auf deinem Handy an! Korrigiere die Aufgaben mit der Lösungsseite (WB p. 139) und einem grünen Stift!	WB	3 rd April	
3.	Words UNIT 8: We might go out! WB p. 61 Word File mit www.leo.org übersetzen + darüber schreiben WB p. 55 / 1 + 2) im WB ausfüllen UNIT 9: Strange things from space! WB p. 68 Word File mit www.leo.org übersetzen + darüber schreiben WB p. 62 / 1 + 2) im WB ausfüllen UNIT 10: Are you ready to order? WB p. 75 Word File mit www.leo.org übersetzen + darüber schreiben WB p. 69 + 70 im WB ausfüllen	WB	3 rd April	
4.	Schreibe nun die UNITS 8, 9 + 10 in dein Vokabelheft ein! (Neue Unit - neue Seite; Word File + MORE Words and Phrases)	Voc. book	3 rd April	
5.	Trainiere nun die Aussprache der neuen Wörter! Öffne: www. leo.org Schreibe ein Vokabel ein und klicke dann auf den "Pfeil im Kreis" um die Aussprache zu hören. Siehe Anleitung auf der nächsten Seite!		3 rd April	
6.	15th HOMEWORK + date WB p. 55 / 1) einschreiben WB p. 62 / 2) einschreiben ZusatzPLUS-Aufgabe: Gestalte eine FOOD mindmap in dein Heft und klebe Bilder, die du aus Werbungen ausschneidest dazu! (Doppelseite!)	Homework book	3 rd April	

Navigation: > Forum > Trainer > Grammatik

Language: Englisch ↔ Deutsch

Search: canoeing [x] [A-Z] [Q]


Substantive :: Verben

Mögliche Grundformen für das Wort "canoeing"

canoe


Substantive

▶ canoeing [SPORT] [🔊] [📄] das Kanufahren *kein Pl.*



1. Schreibe hier das Vokabel hinein.

2. Klicke hier auf diesen "PFEIL im KREIS" und dann hörst du die Aussprache des Vokabels.


7. Zusatz + 	https://quizlet.com/de → Nach More 2 suchen https://www.bglerchenfeld.at/englisch/vokabeltrainer → More auswählen, Klasse 2 auswählen, Lektionen (=Unit) auswählen http://schulen.eduhi.at/hsgunskirchen/hot_pot/English/More2/More2.htm → Verschiedene Übungen zu den Lektionen			
---	---	--	--	--

Anleitung QUIZLET:

Gib in google: quizlet more 2 unit 7 ein:

MOREI2 Unit7

LERNEN

 Karteikarten


 Lernen

 Antworten

 Schreiben

 Testen

SPIELEN

 Zuordnen

 Schwerkraft

all the time

Klick auf die Karte, um die Definition anzuzeigen ↷.

Hier kannst du ein Zuordnungsspiel spielen (Schreibe dir deine drei besten Zeiten auf! Schaffst du ein Spiel unter 10 Sekunden???)

Das 2. Spiel ist auf ein Vokabelspiel - Schwerkraft! Einfach ausprobieren!

TIPP: Du kannst quizlet zu fast allen UNITS spielen!! Also einfach die Unit in der google Suche ändern!