

ARBEITSPLAN BE KLASSE 1b und 1c

16.03. bis 20.03.2020


Gebrauchtes Material: Bleistift, Radiergummi, A3 oder A4 weißes Blatt, A4 buntes Blatt, Farb- oder Filzstifte, schwarzer Filzstift oder schwarzer Fasermaler

- 1) Nimm dir ein A3 oder A4 Blatt und zeichne den Hasen nach
- 2) Nimm den schwarzen Stift und mache ein schönes Muster in den Hasen
- 3) Suche dir eine Brille aus. Zeichne sie auf das bunte Blatt. Schneide sie aus und klebe sie über die Augen deines Hasens
- 4) Gestalte nun mit den Farb- oder Filzstiften den Hintergrund mit schönen Mustern
- 5) Schreibe deinen Namen und Klasse auf das Bild


Erledige das Bild bis spätestens 22.03.2020!

Fotografiere deine Arbeit und schicke es an barbara.niedermoser@ph-linz.at

1. Schritt

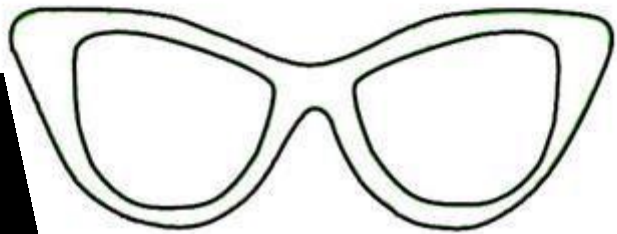





2. Schritt Bildbeispiele



3. Schritt Beispielbild

Sunglasses Templates



4. Schritt Beispielbilder



ARBEITSPLAN BE KLASSE 1b und 1c**23.03. bis 27.03.2020**

Gebrauchtes Material: Stift, 2 x Vorlage Steckbrief, Internet

- 1) Suche dir einen Künstler aus und fertige einen Steckbrief für ihn an
- 2) Suche dir eine Künstlerin aus und fertige einen Steckbrief für sie an
- 3) Vergesse nicht, den Steckbrief mit je einem Bild des Künstlers/der Künstlerin zu versehen!
- 4) Schreibe deinen Namen und Klasse auf die Arbeitsaufträge

KÜNSTLER	KÜNSTLERINNEN
Pablo Picasso	Frida Kahlo
Albert Dürer	Niki de Saint Phalle
Gustav Klimt	Paula Modersohn-Becker
Claude Monet	Gabriele Münter
Salvador Dali	Meret Oppenheim
Vincent van Gogh	Hannah Höch
Sandro Botticelli	Käthe Kollwitz
Keith Haring	Maria Lassnig
Edvard Munch	Yoko Ono
Leonardo da Vinci	Mary Cassatt

Erledige die Arbeitsaufträge bis spätestens 29.03.2020!

Fotografiere die zwei Steckbriefe und schicke sie an barbara.niedermoser@ph-linz.at

Steckbrief

Klebe hier ein Bild des
Künstlers/der Künstlerin
hin

Name: _____

geboren am: _____

gestorben am: _____

Todesursache: _____

Familie: _____

Hobbys als kleiner Junge: _____

Wohnort als Erwachsener: _____

Ausbildung: _____

Bekannte Bilder von ihm: _____

Typisch für seine Bilder sind:

In dieser Stilrichtung (Expressionismus, Surrealismus,) hat der Künstler gemalt:

Das weiß ich noch über ihn: _____

Dein Name und Klasse: _____

ARBEITSPLAN BE KLASSE 1b und 1c

30.03. bis 03.04.2020

Gebrauchtes Material: 2 A3 oder A4 weißes Blatt, Lebensmittel-Zeitschriften, Uhu, Schere

- 1) Schneide aus der Zeitschrift Obst- und Gemüsesorten aus
- 2) Lege mit den ausgeschnittenen Sorten ein lustiges Gesicht
- 3) Wenn du damit zufrieden bist, klebe es mit Uhu auf dein Blatt
- 4) Gebe dem Männchen einen Namen und schreibe ihn als Überschrift über deine Figur
- 5) Schreibe anschließend deinen Namen und deine Klasse darunter

Erledige die Arbeitsaufträge bis spätestens 05.04.2020!

Fotografiere das Bild und schicke sie an barbara.niedermoser@ph-linz.at

Beispielbilder:

